



GÖG/ÖBIG

Pharmaceutical Pricing & Reimbursement Information



Pharmaceutical Pricing and Reimbursement Information (PPRI)

Plattform für Gesundheitsökonomie

31. Mai 2007



Wer ist **GÖG**?

GÖG = Gesundheit Österreich GmbH –

Gegründet per Bundesgesetz vom 31 Juli 2007 mit drei Geschäftsbereichen:

- **ÖBIG** (Bundesinstitut für Gesundheitswesen)
- **FGÖ** (Fonds Gesundes Österreich)
- **BIQG** (Bundesinstitut für Qualität im Gesundheitswesen – derzeit in Aufbau)



Wer ist GÖG/ÖBIG?

- ÖBIG – 1973 per Bundesgesetz gegründet; Planungs- und Forschungsaktivitäten aus Patientenperspektive
- Derzeit rund 90 MitarbeiterInnen in acht Arbeitsbereichen
 - Gesundheitsplanung
 - Gesundheitsberichterstattung
 - Gesundheitsökonomie
 - Gesundheitsberufe
 - Prävention
 - Alten- und Langzeitversorgung
 - Qualitätssicherung
 - Transfusion & Transplantation



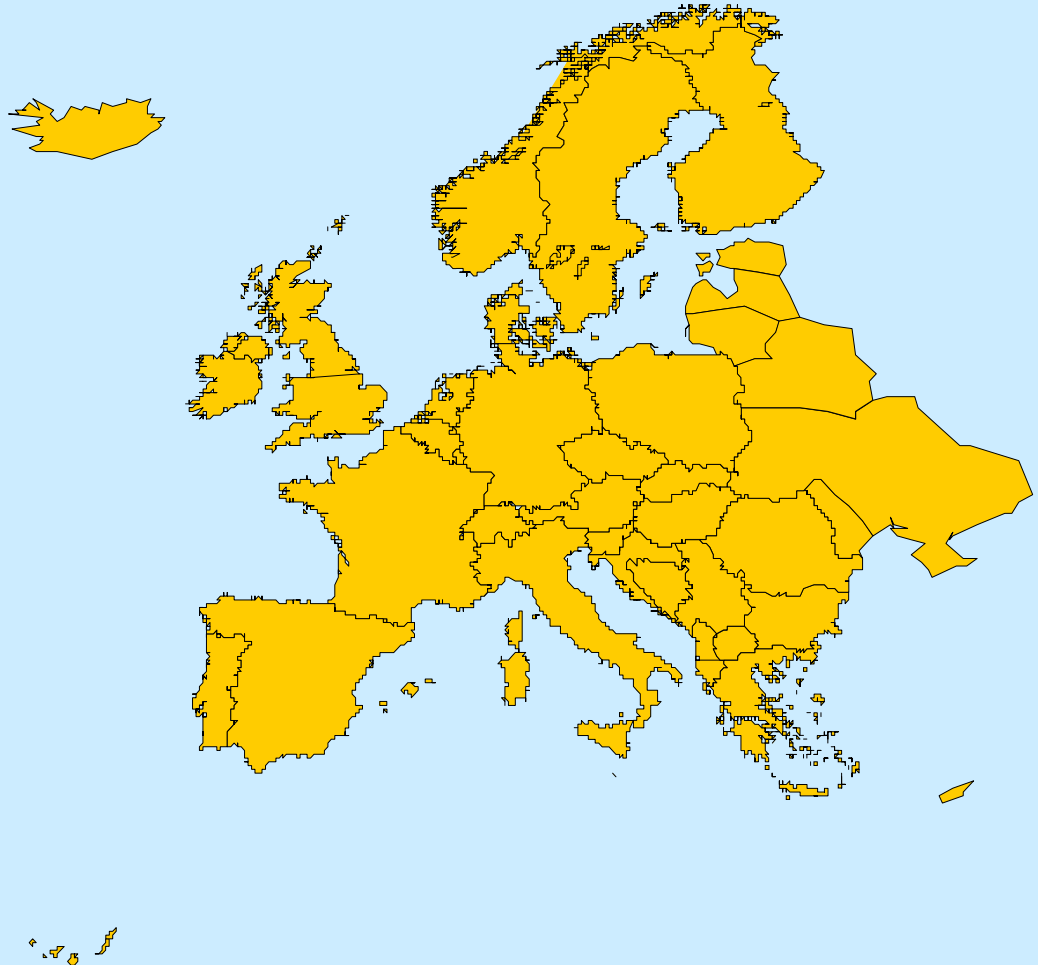
Pharmaceutical Pricing and Reimbursement Information - PPRI

- Hintergrund
- Ziele
- Projektorganisation
- Projektteilnehmer/innen
- Arbeitspakete und Ergebnisse



PPRI – Hintergrund

- 25 bzw. 27 Arzneimittel-systeme in der erweiterten Europäischen Union
- Bedarf nach engem Erfahrungsaustausch unter den Entscheidungsträgern
- Vorarbeiten der GÖG/ÖBIG und andere Institutionen (WHO, EU-Projekte wie EUROMEDSTAT)





PPRI – Zeitplan

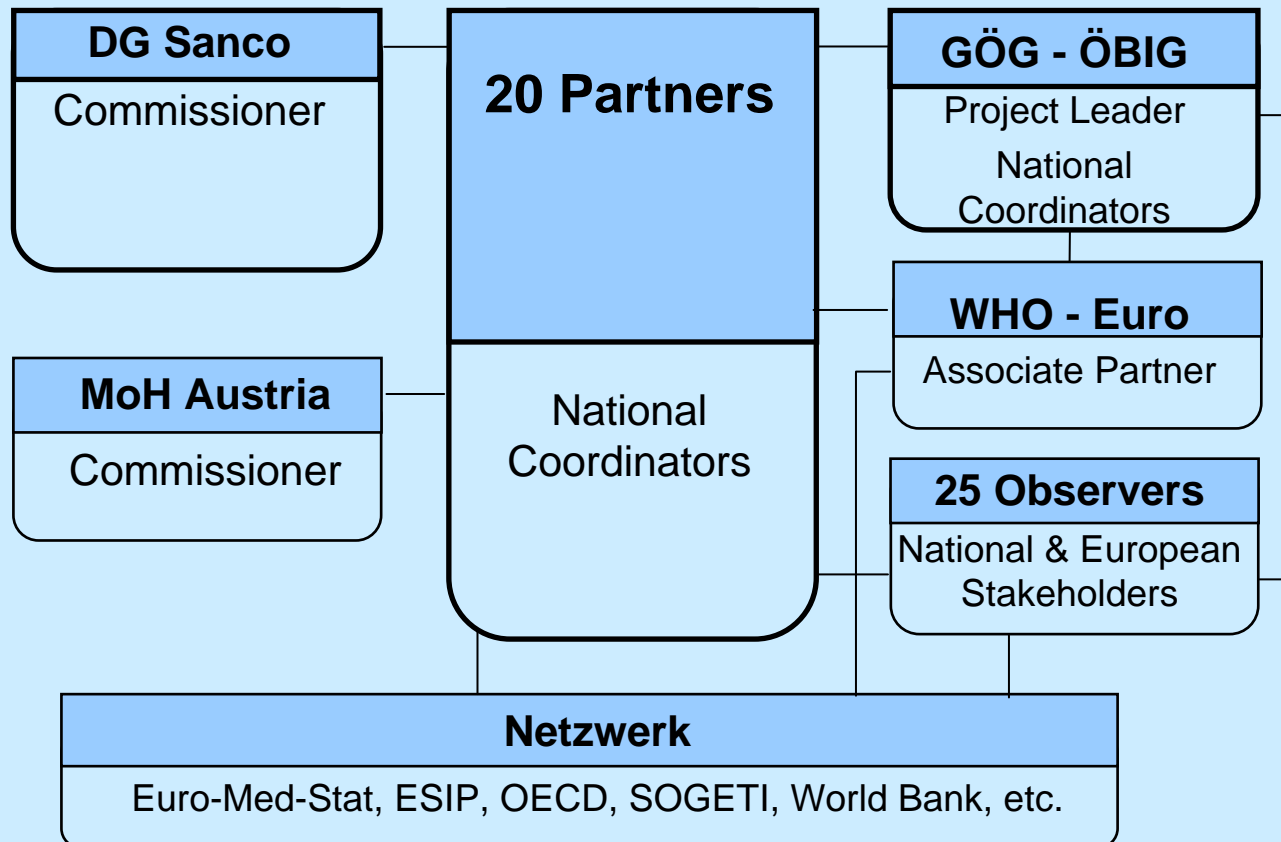
- Projektantrag bei DG SANCO: Mai 2004
- Projektbeginn: Frühjahr 2005
- PPRI-Konferenz: Juni 2007
- Projektende: Herbst 2007



PPRI Ziele - spezifisch

- Aufbau/Stärkung eines **Netzwerkes** von nationalen Behörden und weiteren relevanten Institutionen im Arzneimittelbereich der Mitgliedstaaten
- **Einschätzung** des Informationsbedarfs von nationalen und europäischen Entscheidungsträgern
- Länderberichte über Preisfestsetzung und Erstattung im Arzneimittelbereich (“**pharma profiles**”)
- Entwicklung relevanter **Indikatoren** für eine vergleichende Analyse
- **Bekanntmachung** der Projektergebnisse

PPRI – Projektorganisation





PPRI – Teilnehmer/innen

- **Auftraggeber:** BMGFJ und Europäische Kommission, DG Sanco (Gesundheit und Verbraucherschutz)
- **Projektleiter:** GÖG/ÖBIG, WHO Regionalbüro Europa
- **Partner:** BE, BUL, CY, DE, DK, EE, FI, FR, GR, HU, IT, IR, LT, NL, PL, SE
- **Nationale Beobachter:** LV, LU, MT, SK, UK, PT, NO, CAN, TR, AL und einige Sozialversicherungsträger bzw. Universitäten
- **Internat. Organisationen:** OECD, EMEA, DG Enterprise, WHO Observatory, Weltbank, etc.



PPRI – Arbeitspakete/Work packages

- **WP 1: Coordination / Koordination**
- **WP 2: Dissemination / Bekanntmachung**
- **WP 3: Assessment / Einschätzung**
- **WP4: Survey / Erhebung**
- **WP 5: Development of comparable indicators /
Entwicklung vergleichbarer Indikatoren**
- **WP 6: Comparative Analysis / Vergleichende Analyse**



PPRI – WP 1 Coordination

- Aufbau, Betreuung und Ausweitung des Netzwerks
- 5 Koordinationstreffen
- Elektronisches Forum
- Fortführung des Projekts/Netzwerks



PPRI – WP 2 Dissemination

- PPRI Website: <http://ppri.oebig.at>
- Publikationen:
 - Italian Journal of Public Health
 - Soziale Sicherheit
- Präsentationen:
 - Transparency Committee Meeting, Brussels, November 2006
 - OECD Pharmaceutical Pricing Policy Project, Paris, November 2006
 - Working Party on Health Systems, DG Sanco, Luxemburg, Juni 2007

**PPRI Konferenz, 29. Juni 2007 in Wien
in der Akademie der Wissenschaften**



PPRI – WP 3 Assessment

- Befragung: 101 nationale Institutionen und 14 europäische Institutionen haben teilgenommen
- Ergebnisse:
 - Hintergrundinformation zu Arzneimittelpreisfestsetzung und Erstattung
 - Arzneimittelpreisfestsetzung, Erstattung, Zugang/Kostendämpfung, Evaluation
- Grundlage für die Struktur der Pharma Profiles („Template“)

PPRI – WP 5 Indicators

- Analyse aller bestehender Indikatoren im Arzneimittelbereich
- Erstellung und Abstimmung einer Indikatorenliste
- Ergebnis: 21 qualitative und quantitative Indikatoren

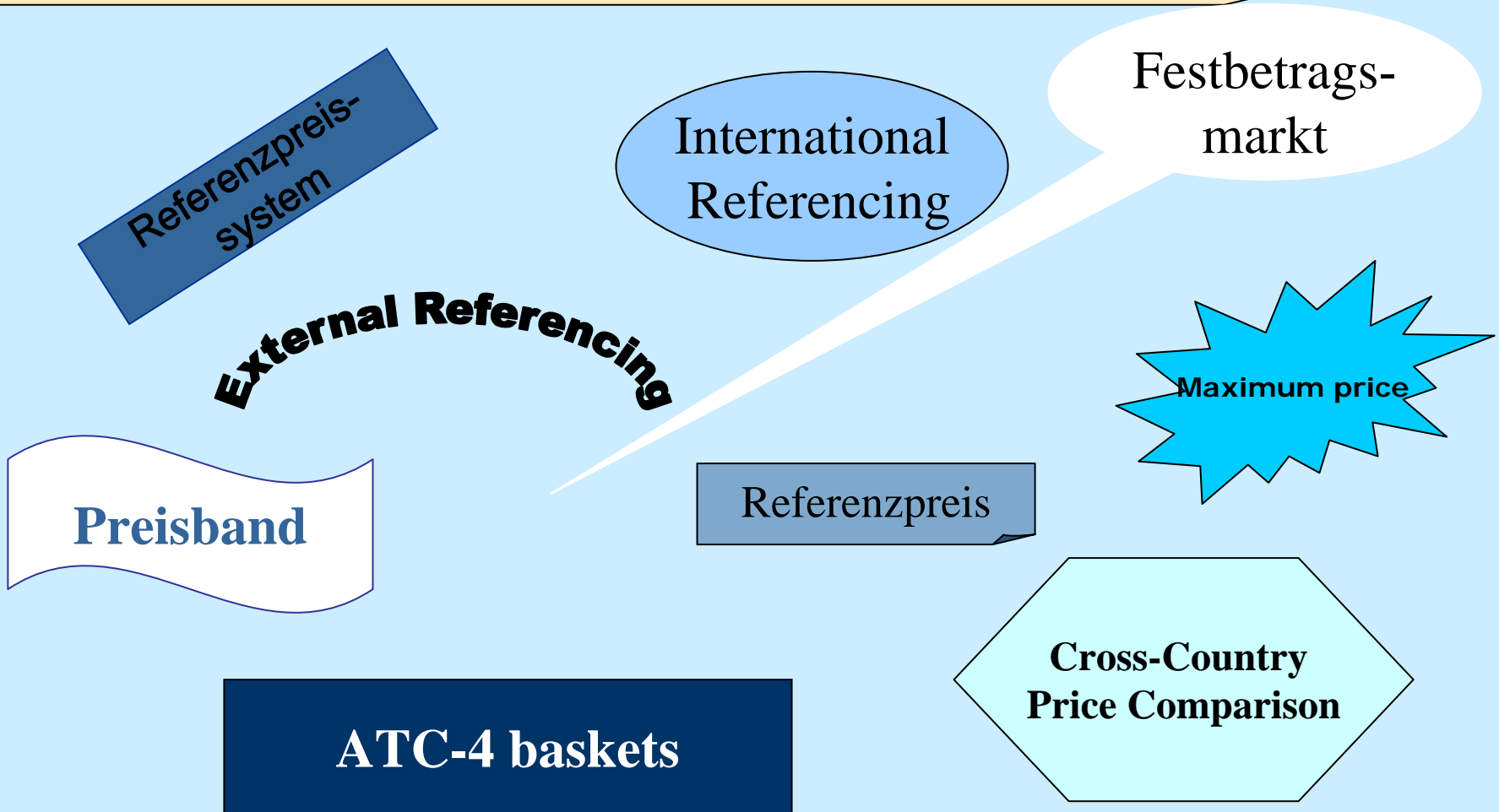


PPRI – WP 4 Survey/1

- Pharma Profiles: Länderportraits zum Arzneimittelsystem
- Basis: Detailstruktur („PPRI Pharma Profile Template“)
- Kapitelüberblick:
 - 1 Background
 - 2 Pharmaceutical System
 - 3 Pricing
 - 4 Reimbursement
 - 5 Rational use of pharmaceuticals
 - 6 Current challenges
- Einheitliche Terminologie:
PPRI Glossar → <http://ppri.oebig.at>



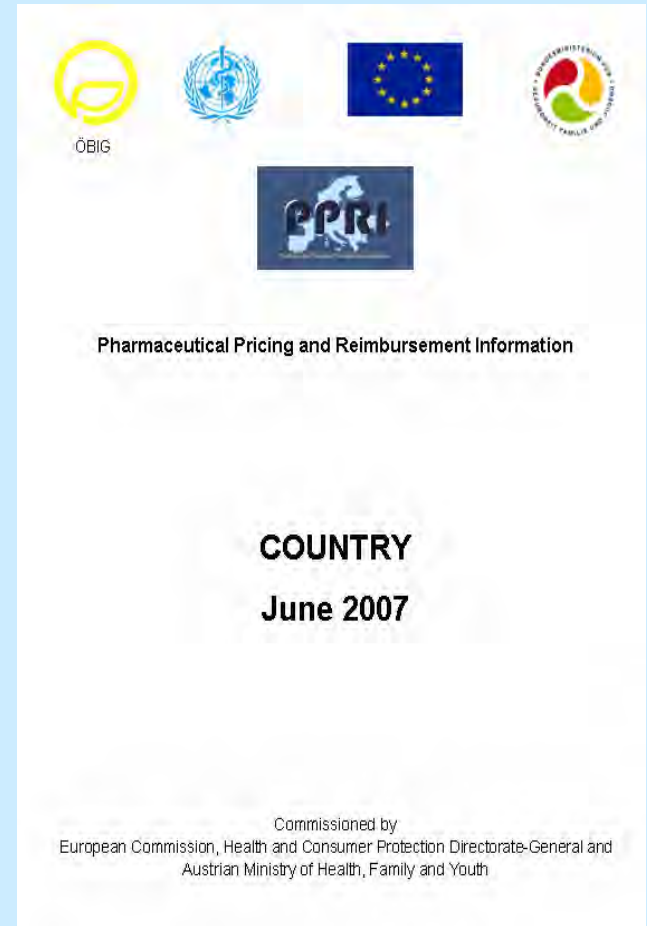
Warum wir ein Glossar benötigen





PPRI – WP 4 Survey/2

- Autor/innen: PPRI-Teilnehmer/innen
- Editorial Team
- Derzeit 21 Pharma Profiles
- Ergebnisse auf PPRI-Konferenz verfügbar
- Pharma Profiles werden auf PPRI-Website zum Download gestellt





PPRI – WP 5 Comparative Analysis/1

- Vergleichende Analyse der länderspezifischen Ergebnisse (aus PPRI Pharma Profiles)
- Auf Basis der Indikatoren
- Zahlreiche Übersichtstabellen und Abbildungen
- Teil des PPRI-Berichts

PPRI – WP 5 Comparative Analysis/2

- Erste Ergebnisse - Preisbildung
 - Preisfestsetzung für Erstattungsmarkt
 - Vergleich mit Preisen in den anderen Ländern
 - Regelung der Handelsspannen
 - Spezifische Umsatzsteuersätze
- Erste Ergebnisse - Erstattung
 - Erstattungslisten (Positivlisten)
 - Prozentuelle Erstattung von Arzneimitteln
 - Referenzpreissysteme (unterschiedliche Methodik)
 - Selbstbeteiligungen als Kostendämpfungsmaßnahme



Sample Table:

Criteria for the pricing of pharmaceuticals in the EU in 2006

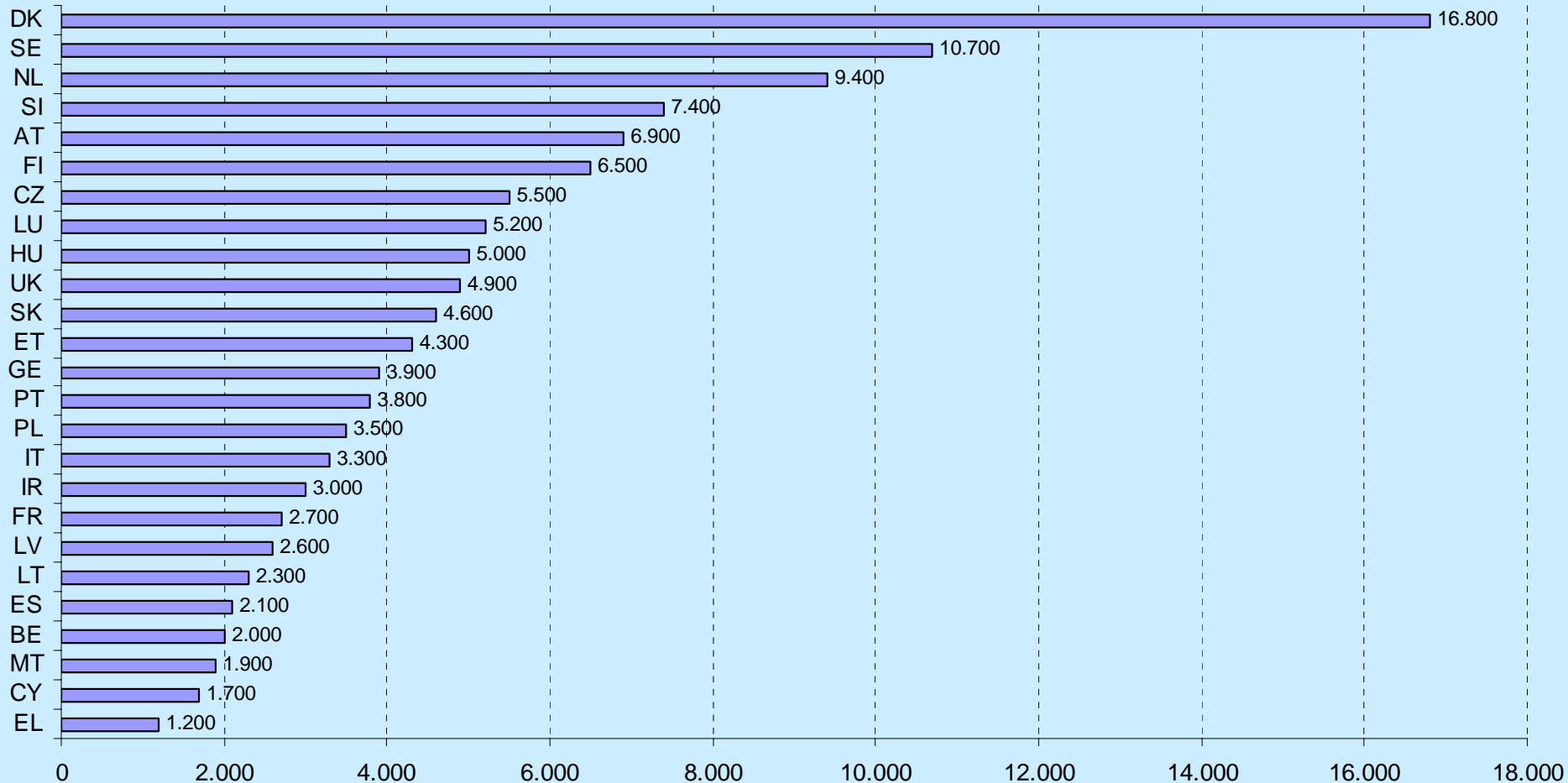
	Price level	Procedure	Other Criteria
BE	Manufacturer price	External and internal price referencing	Pharmaco-economic evaluation
CZ	Manufacturer price	External price referencing (for imported pharmaceuticals)	Cost-benefit analysis (for imported pharmaceuticals), production cost (for locally produced pharm.)
DK	Wholesale price	Internal price referencing (for reimbursed off-patent and parallel imported pharm.)	Therapeutic value, cost-effectiveness, budget impact
ET	Manufacturer price	External price referencing, price-volume agreements between Ministry and industry	-
FI	Wholesale price	External and internal price referencing	Therapeutic value, budget impact, economic evaluation for innovative products
FR	Manufacturer price	External price referencing	Evaluation of medical benefit, improvement of medical benefit, expected sales
EL	Manufacturer price	External price referencing (for imported pharmaceuticals)	Production cost (for locally produced pharmaceuticals)

Sample: Generic Market Shares in Europe

- Austria: 12.3% by value, ~ 25% by volume
- Bulgaria*: 70% by value
- Denmark*: 15% by value, 34% by volume
- Hungary*: 37% by value
- Poland*: 60% by value and 80% by volume
- Serbia: 30% by value, 70% by volume
- Slovak Republic*: 62% by volume
- UK: 20% by value of total market, but 80% of all NHS prescriptions are written generically



Sample Graph: Inhabitants per Pharmacy, 2006





PPRI Konferenz



29. Juni 2007

Akademie der Wissenschaften

Anmeldung unter: <http://ppri.oebig.at>